


КУДА ВЫ МОЖЕТЕ ОБРАТИТЬСЯ ПРИ НАЛИЧИИ ТРЕВОЖНЫХ ПРИЗНАКОВ?

**ФЕЛЬДШЕРСКО-АКУШЕРСКИЙ ПУНКТ
или ГРУППА СЕМЕЙНЫХ ВРАЧЕЙ
по месту проживания**



- ▶ Клиническое обследование молочных желёз
- ▶ Опрос и заполнение медицинской карты
- ▶ Выдача направления на следующий уровень

**ЦЕНТР СЕМЕЙНОЙ МЕДИЦИНЫ (ЦСМ) или
ЦЕНТР ОБЩЕЙ ВРАЧЕБНОЙ ПРАКТИКИ
РАЙОНА (ЦОВП)**



- ▶ Клиническое обследование молочных желёз
- ▶ УЗИ молочных желёз
- ▶ Выдача направления на следующий уровень

**НАЦИОНАЛЬНЫЙ ЦЕНТР
ОНКОЛОГИИ и ГЕМАТОЛОГИИ**



- ▶ Клиническое обследование молочных желёз
- ▶ УЗИ молочных желёз
- ▶ Маммография
- ▶ Биопсия молочной железы толстой иглой
- ▶ Гистологическое исследование



Ранняя диагностика спасает жизнь!

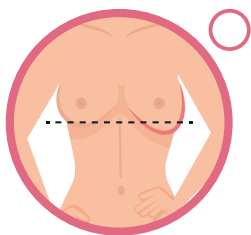
В данной брошюре вы узнаете о признаках заболеваний молочной железы, о которых необходимо знать каждой женщине.

Чем раньше обнаруживается подозрительный признак и своевременно проводится обследование, тем успешнее лечение!

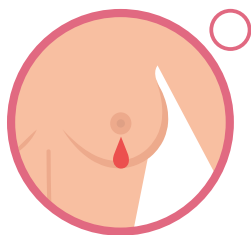
*Если ваш семейный врач/медицинская сестра направит Вас к специалисту в ЦСМ/ЦОВП, **ПОМНИТЕ** - вы можете заранее записаться на прием по телефону! Номер телефона вы можете взять у вашего семейного врача/медицинской сестры.*

ТРЕВОЖНЫЕ ПРИЗНАКИ

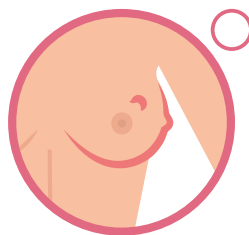
Если вы обнаружили один или более из этих признаков, отметьте их и немедленно обратитесь к семейному врачу или медсестре по месту жительства.



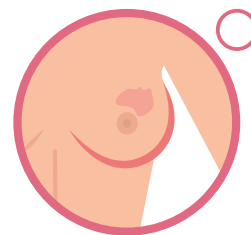
Изменение размера или формы груди



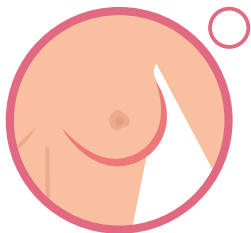
Выделения из сосков



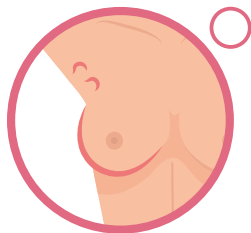
Шишка, плотный узел или утолщение в груди или подмышечной области



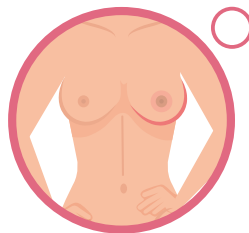
Зудящая язвочка, покрытая корочками, или высыпания на соске



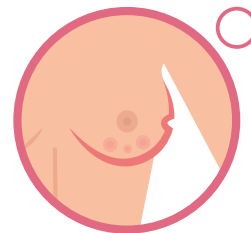
Втяжение соска



Впервые возникшая, непроходящая боль в одном участке



Припухлость, повышение температуры, краснота или потемнение кожи



Углубления или складки кожи